

Manual – skapa konto och gör en ansökan

1. Gå in på komvux.stockholm.se

2. Klicka på "Logga in"



Välj språk

Logga in

HEM KURSUBUD INFORMATION KONTAKT MIN SIDA



3. Logga in med E-legitimation eller Bank-ID om du kan – det är alltid säkrast. Om du inte har tillgång till detta: Klicka på "Skapa ett konto".



Välj språk

Logga in

HEM KURSUBUD INFORMATION KONTAKT MIN SIDA

E-legitimation/Bank-ID

Logga in med E-legitimation/Bank-ID för hög säkerhet och enkel hantering av ditt konto. Du loggar in med den E-legitimation som passar dig bäst. Inloggningsalternativen visas i nästa steg.

LOGGA IN MED E-LEG/BANK-ID

Tillfälligt konto

Du kan använda ett tillfälligt konto med användarnamn och lösenord om du inte har möjlighet att skaffa E-legitimation.

Personnummer

Lösenord

LOGGA IN

[Glömt lösenordet?](#)

SKAPA ETT KONTO

[Låst konto?](#)

4. Läs texten, kryssa rutan och tryck ok.

Information om behandling av personuppgifter


När du skapar ett konto samtycker du till att de uppgifter du lämnar i din ansökan registreras och behandlas i enlighet med Dataskyddsförordningen (GDPR). Personuppgifterna registreras och hanteras även i vuxenutbildningens studerandehanteringssystem. Hanteringen är nödvändig för att vi ska kunna behandla din ansökan på ett korrekt sätt samt för att kunna administrera dina studier och studieresultat i vår myndighetsutövning. Vi hämtar din adress från folkbokföringsregistret och de uppgifter du lämnar kommer att lämnas ut till den utbildningsanordnare (skola) du placeras på. Uppgifterna kan även komma att lämnas ut till samverkande myndigheter så som SCB, CSN och UHR.

Din ansökan är en offentlig handling

När din ansökan kommit in blir den allmän och offentlig och därmed möjlig för vem som helst att ta del av. Tänk därför på att inte skicka in handlingar som du inte vill ska vara tillgängliga för allmänheten. Om du har skyddade personuppgifter ska du kontakta vuxenutbildningen innan du skapar ett konto och gör en ansökan.

Jag har läst och förstått

5. Fyll i alla uppgifter och klicka "Skapa konto".



HEM KURSUTBUD INFORMATION KONTAKT MIN SIDA

Skapa konto

Personnummer

Lösenord

Minst 6 tecken

E-post

Verifiera e-post

6. Nu är ditt konto skapat. Du kan nu söka en kurs eller utbildning. Klicka på "ny ansökan".

Översikt

Status ansökan: Aktuell ansökan saknas

Mitt kursval

Kurser saknas

[→ NY ANSÖKAN](#)

7. Välj kurser eller kurspaket.

[← Översikt](#)

Komvux-utbildningar 

[+ Kurser](#)

[+ Kurspaket](#)

Kurslistan är tom

8. Du kan använda fritextfältet eller knapparna/filtren för att lättare hitta det du söker. Under vissa av knapparna/filtren finns också möjlighet till fritextsök.

[← Mitt kursval](#)

Sök i kursutbudet

 SÖK

Filtrera 

Nollställ filter


Kategorier (1) 

Ämnen 

Kurser 

Skolor 

Schema - Dagar 

Schema - Tider (1) 

Kursstart 

Kurslut 

Inkl. grundläggande 

Rensa val

Förmiddag

Eftermiddag

Kväll

Heldag

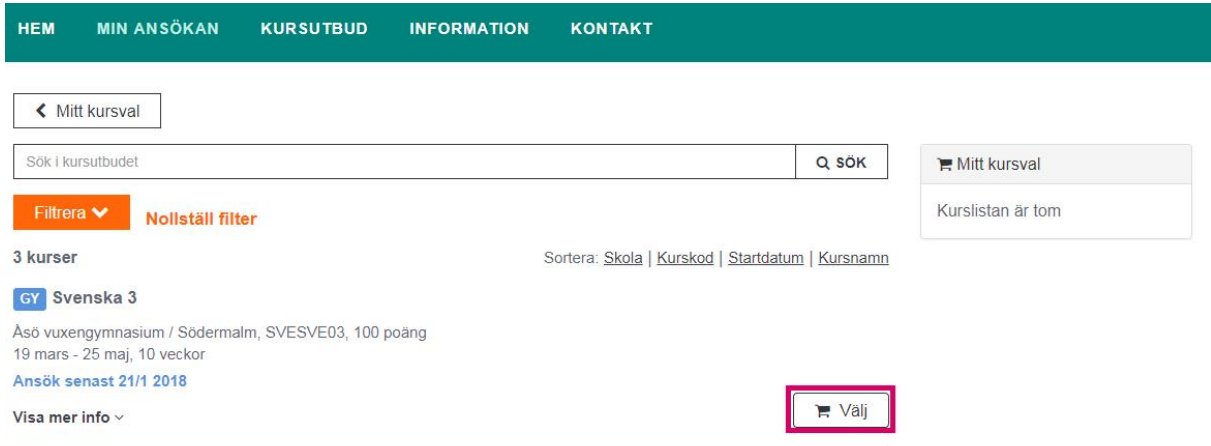
214 kurser

Sortera: Skola | Kurskod | Startdatum | Kursnamn

Mitt kursval

Kurslistan är tom

9. När du hittat en kurs du vill söka klicka på "Välj".



HEM MIN ANSÖKAN KURSUTBUD INFORMATION KONTAKT

< Mitt kursval

Sök i kursutbudet

Filtrera

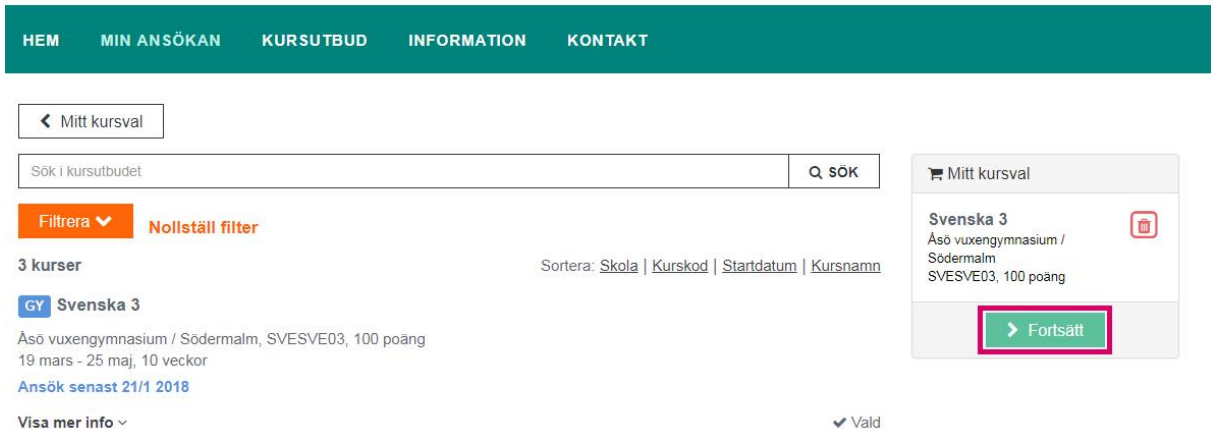
3 kurser Sortera: [Skola](#) | [Kurskod](#) | [Startdatum](#) | [Kursnamn](#)

GY Svenska 3

Åsö vuxengymnasium / Södermalm, SVESVE03, 100 poäng
19 mars - 25 maj, 10 veckor
[Ansök senast 21/1 2018](#)

Visa mer info

10. Klicka på "Fortsätt" när du hittat alla kurser eller kurspaketet du vill söka.



HEM MIN ANSÖKAN KURSUTBUD INFORMATION KONTAKT

< Mitt kursval

Sök i kursutbudet

Filtrera

3 kurser Sortera: [Skola](#) | [Kurskod](#) | [Startdatum](#) | [Kursnamn](#)

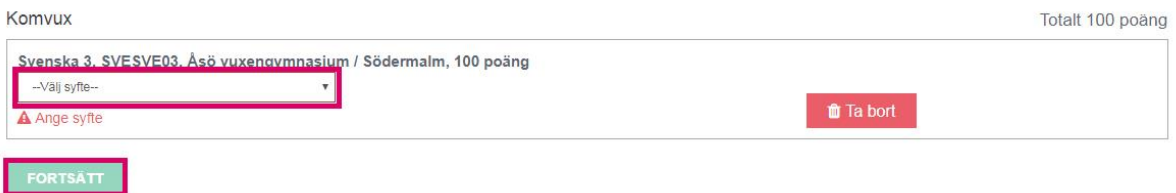
GY Svenska 3

Åsö vuxengymnasium / Södermalm, SVESVE03, 100 poäng
19 mars - 25 maj, 10 veckor
[Ansök senast 21/1 2018](#)

Visa mer info

✓ Vald

11. Välj syfte med att studera kursen och klicka "Fortsätt".



Komvux Totalt 100 poäng

Svenska 3, SVESVE03, Åsö vuxengymnasium / Södermalm, 100 poäng

--Välj syfte--

Ange syfte

12. Därefter kommer tre sidor som handlar om dina personuppgifter, din arbetssituation och tidigare utbildningar. Fyll i dem och klicka "Spara och fortsätt" när du är klar med varje sida.

13. Personuppgifter:

- Mitt kursval >
- Mina uppgifter ▾
 - Personuppgifter ✓**
 - Arbetsituation ✓
 - Tidigare utbildningar
 - Min studieplan >

Personuppgifter

Förnamn *

Efternamn *

Telefonnummer mobil

Telefonnummer hem

Folkbokföringskommun *

Hur vill du bli kontaktad? * E-post
 Post

E-post *

Särskilt stöd Jag är i behov av särskilt stöd i mina studier (Jag har t ex läs- och skrivsvårigheter, koncentrationssvårigheter eller nedsatt hörsel.)
[Fler exempel](#)

Arbetsituation:

- Mitt kursval >
- Mina uppgifter ▾
 - Personuppgifter ✓
 - Arbetsituation ✓**
 - Tidigare utbildningar
 - Min studieplan >

Personuppgifter

Arbetsituation

Vilken är din arbetsituation? *

Tidigare utbildningar

Tidigare utbildningar:

- Mitt kursval >
- Mina uppgifter >
- Personuppgifter ✓
- Arbetsituation ✓
- Tidigare utbildningar**
- Min studieplan >

Personuppgifter

Arbetsituation

Tidigare utbildningar

Utbildning i Sverige

Har du tidigare studerat på Komvux? *

Nej

Ja, vid komvux i Stockholm stad

Ja, i annan kommun

Har du läst Svenska för invandrare (SFI)? *

Nej

Ja, jag läser just nu

Ja, jag är klar

Högsta avslutade utbildning i Sverige *

--Välj här--

Utlandsk utbildning

Har du studerat utomlands? *

Nej

Ja

Övriga upplysningar

Övriga upplysningar

Ladda upp dokument

Här kan du ladda upp betyg och intyg. Vill du ladda upp ytterligare dokument kan du göra det på sidan Dokument

Välj fil Bläddra...

Dokumenttyp Välj typ

SPARA

SPARA & FORTSÄTT

Glöm inte att ladda upp kopior av betyg för eventuella tidigare utbildningar. Det går bra att fota av dina betyg och ladda upp.

14. Fyll i ditt syfte med att studera. Klicka "Spara och fortsätt"

[← Översikt](#)

- Mitt kursval >
- Mina uppgifter >
- Min studieplan v
- Syfte med studierna**

Syfte med studierna

Varför vill du studera? *

Här kan du skriva mer om ditt syfte med studierna

15. Nu kan du skicka in din ansökan. Klicka "Skicka ansökan".



Översikt

Status ansökan: Ej inskickad

- Mitt kursval v
- Kursval ✓
- Mina uppgifter v
- Personuppgifter ✓
- Arbetsituation ✓
- Tidigare utbildningar ✓
- Min studieplan v
- Syfte med studierna ✓

Mitt kursval

Komvux Totalt 100 poäng

Svenska 3, SVESVE03, Åsö vuxengymnasium / Södermalm, 100 poäng

[Visa mer info](#) v

Vad händer med din ansökan?

För att få reda på om du får studera behöver du logga in på komvux.stockholm.se efter att vi har skickat ett meddelande till din e-post om att din ansökan är behandlad. Det gör vi senast fyra veckor innan kursstart.

Din ansökan kan ha följande olika statusar under processen:

Sökt betyder att din ansökan inte är behandlad.

Prioriterad betyder att du får studera. Det finns vissa undantag:

- Om det är för få som sökt kursen så att den inte startar.
- Om det är så många som sökt till kursen att alla prioriterade inte kan få plats. Då görs ett extra urval. Detta kan ibland hända för vissa utbildningar, framför allt inom hantverk.

Du får i dessa fall ett särskilt besked från vuxenutbildningscentrum.

Intagen betyder att du får studera.

Inte prioriterad betyder att du inte får studera. Det beror på att det är fler sökande än vi kan ta emot till komvuxstudier. Personer som inte har en treårig gymnasieutbildning är prioriterade i första hand.

Inte behörig betyder att du inte får studera för att du saknar de förkunskaper som krävs.

Läst /läser kursen betyder att du inte får studera eftersom du:

- redan har godkänt betyg i samma eller motsvarande kurs
- redan studerade samma kurs när din ansökan behandlades

Sökt för mycket betyder att du inte får studera eftersom du sökt mer än heltidsstudier. Du får studera som högst 20-25 poäng/vecka i genomsnitt.

Inte beviljad av hemkommun betyder att din hemkommun inte godkänt att du får studera på komvux i Stockholms kommun.

Besked lämnas senare betyder att du måste vänta på besked om du får studera. Du kommer att få besked cirka 1 till 2 veckor innan kursstart.