

Manual – skapa konto och gör en ansökan

1. Gå in på komvux.stockholm.se

2. Klicka på "Logga in"



Välj språk

Logga in

HEM KURSUBUD INFORMATION KONTAKT MIN SIDA



3. Logga in med E-legitimation eller Bank-ID om du kan – det är alltid säkrast. Om du inte har tillgång till detta: Klicka på "Skapa ett konto".



Välj språk

Logga in

HEM KURSUBUD INFORMATION KONTAKT MIN SIDA

E-legitimation/Bank-ID

Logga in med E-legitimation/Bank-ID för hög säkerhet och enkel hantering av ditt konto. Du loggar in med den E-legitimation som passar dig bäst. Inloggningsalternativen visas i nästa steg.

LOGGA IN MED E-LEG/BANK-ID

Tillfälligt konto

Du kan använda ett tillfälligt konto med användarnamn och lösenord om du inte har möjlighet att skaffa E-legitimation.

Personnummer

Lösenord

LOGGA IN

[Glömt lösenordet?](#)

SKAPA ETT KONTO

[Låst konto?](#)

4. Läs texten, kryssa rutan och tryck ok.

Information om behandling av personuppgifter


När du skapar ett konto samtycker du till att de uppgifter du lämnar i din ansökan registreras och behandlas i enlighet med Dataskyddsförordningen (GDPR). Personuppgifterna registreras och hanteras även i vuxenutbildningens studerandehanteringssystem. Hanteringen är nödvändig för att vi ska kunna behandla din ansökan på ett korrekt sätt samt för att kunna administrera dina studier och studieresultat i vår myndighetsutövning. Vi hämtar din adress från folkbokföringsregistret och de uppgifter du lämnar kommer att lämnas ut till den utbildningsanordnare (skola) du placeras på. Uppgifterna kan även komma att lämnas ut till samverkande myndigheter så som SCB, CSN och UHR.

Din ansökan är en offentlig handling

När din ansökan kommit in blir den allmän och offentlig och därmed möjlig för vem som helst att ta del av. Tänk därför på att inte skicka in handlingar som du inte vill ska vara tillgängliga för allmänheten. Om du har skyddade personuppgifter ska du kontakta vuxenutbildningen innan du skapar ett konto och gör en ansökan.

Jag har läst och förstått

5. Fyll i alla uppgifter och klicka "Skapa konto".



HEM KURSUTBUD INFORMATION KONTAKT MIN SIDA

Skapa konto

Personnummer

Lösenord

Minst 6 tecken

E-post

Verifiera e-post

6. Nu är ditt konto skapat. Du kan nu söka en kurs eller utbildning. Klicka på "ny ansökan".

Översikt

Status ansökan: **Aktuell ansökan saknas**

Mitt kursval

Kurser saknas

[→ NY ANSÖKAN](#)

7. Välj kurspaket.


Komvux-utbildningar 

[+ Kurser](#)

[+ Kurspaket](#)

Kurslistan är tom

8. Under kategori – välj "SFI-Kombo"



The screenshot shows a filter menu for course categories. The 'Kategorier (1)' dropdown is open, showing a list of categories with checkboxes. 'SFI-Kombo' is selected and highlighted in blue. Other categories include 'Industriteknik', 'Naturvetenskapligt basår', 'Restaurang och livsmedel', 'VVS och fastighet', and 'Vård och omsorg'. To the right of the dropdown are several filter buttons: 'Kurspaket', 'Skolor', 'Inkl. distans', and 'Inkl lärlingsutbildningar'. Below the filters, there is a sorting option: 'Sortera: Skola | Paketkod | Startdatum | Paketnamn'. At the bottom, a course code 'ept-19, CB199USKKB' and a duration '9 september 2019 - 12 november 2021, 112 veckor' are visible.

9. När du hittat den kombinationsutbildning du vill söka klicka på "Välj".

GY SFI-Kombo, Handel och lager, Sept-19, ÄV199HLKB

Åsö vuxengymnasium / Södermalm
9 september 2019 - 18 december 2020, 65 veckor
Södermalm, Blekingegatan 55

Ansök senast 14/7

Visa mer info ▾

 Välj

10. Klicka på "Fortsätt".

Sök i utbudet... Q SÖK

Filtrera  **Nollställ filter**

Kategorier (1) ▾	Kurspaket ▾	Skolor ▾
Kursstart ▾	Inkl. distans ▾	Inkl. lärlingsutbildningar ▾

Mitt kursval

SFI-Kombo, Handel... 
Åsö vuxengymnasium /
Södermalm
ÄV199HLKB, 0 poäng



> Fortsätt

11. Välj syfte med att studera och klicka "Fortsätt".

Komvux Totalt 100 poäng

Svenska 3, SVESVE03, Åsö vuxengymnasium / Södermalm, 100 poäng

--Välj syfte-- ▾

 Ange syfte  Ta bort

FORTSÄTT

12. Därefter kommer tre sidor som handlar om dina personuppgifter, din arbetssituation och tidigare utbildningar. Fyll i dem och klicka "Spara och fortsätt" när du är klar med varje sida.

13. Personuppgifter:

- Mitt kursval >
- Mina uppgifter ▾
 - Personuppgifter ✓**
 - Arbetsituation ✓
 - Tidigare utbildningar
 - Min studieplan >

Personuppgifter

Förnamn *

Efternamn *

Telefonnummer mobil

Telefonnummer hem

Folkbokföringskommun *

Hur vill du bli kontaktad? * E-post
 Post

E-post *

Särskilt stöd Jag är i behov av särskilt stöd i mina studier (Jag har t ex läs- och skrivsvårigheter, koncentrationssvårigheter eller nedsatt hörsel.)
[Fler exempel](#)

Arbetsituation:

- Mitt kursval >
- Mina uppgifter ▾
 - Personuppgifter ✓
 - Arbetsituation ✓**
 - Tidigare utbildningar
 - Min studieplan >

Personuppgifter

Arbetsituation

Vilken är din arbetsituation? *

Tidigare utbildningar

Tidigare utbildningar:

- Mitt kursval >
- Mina uppgifter >
- Personuppgifter ✓
- Arbetsituation ✓
- Tidigare utbildningar**
- Min studieplan >

Personuppgifter

Arbetsituation

Tidigare utbildningar

Utbildning i Sverige

Har du tidigare studerat på Komvux? *

Nej

Ja, vid komvux i Stockholm stad

Ja, i annan kommun

Har du läst Svenska för invandrare (SFI)? *

Nej

Ja, jag läser just nu

Ja, jag är klar

Högsta avslutade utbildning i Sverige *

--Välj här--

Utlandsk utbildning

Har du studerat utomlands? *

Nej

Ja

Övriga upplysningar

Övriga upplysningar

Ladda upp dokument

Här kan du ladda upp betyg och intyg. Vill du ladda upp ytterligare dokument kan du göra det på sidan Dokument

Välj fil Bläddra...

Dokumenttyp

14. Fyll i ditt syfte med att studera. Klicka "Spara och fortsätt"

[← Översikt](#)

- Mitt kursval >
- Mina uppgifter >
- Min studieplan v
- Syfte med studierna**

Syfte med studierna

Varför vill du studera? *

Här kan du skriva mer om ditt syfte med studierna

15. Nu kan du skicka in din ansökan. Klicka "Skicka ansökan".

Mitt kursval

Komvux Totalt 0 poäng

Kurspaket SFI-Kombo, Handel och lager, Sept-19, ÄV199HLKB, Åsö vuxengymnasium / Södermalm, 0 poäng

[Visa mer info](#) v